

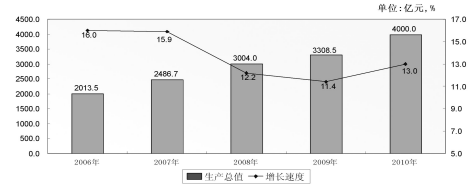
# 2010年郑州市国民经济和社会发展统计公报

2010年,面对复杂多变的国内外经济形势,全市上下深入贯彻落实科学发展观,紧紧围绕跨越式发展十大工程这一重要抓手,牢牢把握经济工作主动权,加强经济运行调节,努力克服不利因素影响,采取切实有效措施,加快转变经济发展方式,国民经济保持平稳较快发展。

## 一、综合

初步核算,全年完成生产总值4000亿元,比上年增长13.0%;人均生产总值4.9万元。其中第一产业增加值124.6亿元,增长3.0%;第二产业增加值2269.9亿元,增长15.1%;第三产业增加值1605.5亿元,增长10.5%。三次产业结构由上年的3.1:54.0:42.9调整为3.1:56.7:40.2。非公有制经济完成增加值2408.0亿元,增长13.4%,占生产总值的比重为60.2%,比上年提高2.8个百分点。年末全市城镇化率达到66.4%。

图1:“十一五”时期生产总值与增速



2010年城镇居民消费价格上涨3.5%。食品价格上涨7.5%,其中肉禽及其制品类上涨3.6%,蛋类上涨7.4%,蔬菜类上涨17.1%。烟酒及用品价格上涨1.0%,衣着价格上涨0.2%,娱乐教育文化用品及服务价格上涨0.3%,居住价格上涨2.8%,医疗保健和个人用品价格上涨2.4%,交通和通讯价格与上年持平,家庭设备用品及维修服务价格下降0.4%。

年末全市从业人员469.3万人,比上年增长5.4%,其中城镇从业人员198.1万人,增长7.2%;乡村从业人员271.2万人,增长4.1%。分三次产业看,第一产业从业人员101.0万人,下降3.5%;第二产业从业人员158.8万人,增长2.9%;第三产业从业人员209.5万人,增长12.5%;三次产业从业人员结构为21.5:33.8:44.7。全年城镇新增就业人员13.4万人,农村劳动力转移就业人数11.2万人。年末城镇登记失业率为2.8%。全市民生福利总指数为107.4%。

## 二、农业

全年全市完成农林牧渔业增加值124.6亿元,比上年增长3.0%。粮食总产量166.7万吨,增长0.4%;其中夏粮总产量79.9万吨,增长0.5%;秋粮总产量86.8万吨,增长0.3%。全年棉花总产量0.4万吨,下降2.4%;油料总产量19.0万吨,与上年持平;蔬菜总产量283.3万吨,增长3.2%;水果总产量30.0万吨,增长1.9%。肉、蛋和水产品产量分别为23.8万吨、20.9万吨和13.5万吨,分别增长3.0%、1.6%和2.5%,奶产品产量46.5万吨,下降0.6%。

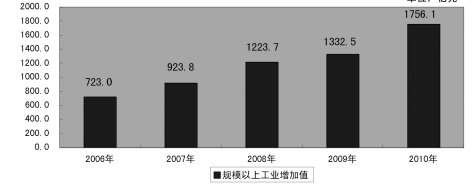
全年农作物播种面积509.8千公顷,比上年增长0.1%。其中粮食作物种植面积361.8千公顷,比上年增长0.1%;蔬菜种植面积81.1千公顷,增长2.5%;油料种植面积53.4千公顷,下降1.0%;棉花种植面积4.7千公顷,下降17.5%。全年完成林业育苗面积2.9千公顷,比上年下降29.3%;幼林抚育面积38.7千公顷,下降5.8%;成林抚育面积23.1千公顷,下降17.2%;造林面积11.7千公顷,下降44.6%;四旁植树658.5万株,下降51.7%。

全年农田新增有效灌溉面积14.2千公顷,比上年增长85.7%;新增节水灌溉面积7.5千公顷,下降5.6%。年末全市农业机械总动力504.3万千瓦,比上年末增长11.2%。农用拖拉机和农用运输车分别达12.5万台和11.8万辆,分别增长4.0%和5.6%。全年农村用电量40.7亿千瓦时,比上年增长2.5%。化肥施用量(折纯)22.7万吨,比上年增长1.0%。

## 三、工业和建筑业

全年全部工业完成增加值1996.4亿元,比上年增长15.6%。其中规模以上工业企业完成增加值1756.1亿元,增长18.0%;非公有制工业完成增加值1255.4亿元,增长18.1%;高技术产业完成增加值43.9亿元,增长29.3%;工业新产品产值158.7亿元,增长24.4%。分经济类型看,国有企业完成增加值345.5亿元,比上年增长11.8%;集体企业完成增加值30.2亿元,增长7.1%;股份制企业完成增加值876.2亿元,增长17.7%;股份合作企业完成增加值8.0亿元,增长16.6%;外商及港澳台商投资企业完成增加值143.4亿元,增长20.6%;私营及其他经济类型企业完成增加值352.8亿元,增长22.4%。分轻重工业看,轻工业完成增加值470.4亿元,比上年增长12.4%;重工业完成增加值1285.7亿元,增长19.7%。主要行业完成增加值:交通运输设备制造业完成增加值88.9亿元,增长57.0%;专用设备制造业完成增加值104.2亿元,增长28.6%;非金属矿物制品业完成增加值454.0亿元,比上年增长23.4%;黑色金属冶炼及压延加工业完成增加值53.8亿元,增长20.3%;有色金属冶炼及压延加工业完成增加值91.7亿元,增长10.8%;食品制造业完成增加值55.0亿元,增长7.4%;电力、热力生产和供应业完成增加值80.7亿元,增长4.3%;煤炭开采和洗选业完成增加值168.0亿元,下降0.6%。

图2:“十一五”时期规模以上工业完成增加值



主要工业产品产量多数快速增长,其中汽车产量22.5万辆,增长99.5%;软饮料产量216.6万吨,增长53.8%;钢材产量377.0万吨,增长25.3%;耐火材料制品产量1807.7万吨,增长20.0%;服装产量10950万件,增长9.3%;

发电量292.8亿千瓦时,增长5.0%;速冻米面食品产量100.6万吨,增长3.2%;化肥产量8.3万吨,下降37.6%。

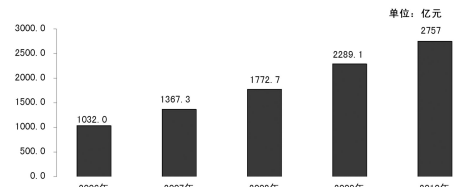
全年规模以上工业企业实现产品销售收入6828.8亿元,比上年增长25.2%;实现利税1140.4亿元,增长27.1%;实现利润690.6亿元,增长32.7%;产销率达到98.0%,比上年增长0.2个百分点。

全市建筑业完成增加值273.5亿元,比上年增长11.1%。具有建筑业资质的独立核算建筑业企业共完成总产值1357.4亿元,增长20.6%。

## 四、固定资产投资

全年全社会固定资产投资完成2757.0亿元,比上年增长20.8%。其中城镇固定资产投资完成2432.5亿元,比上年增长21.9%。城镇投资中,国有及国有控股单位完成投资558.2亿元,增长23.4%;民间投资完成1716.3亿元,增长16.1%。第一产业完成投资28.4亿元,下降20%;第二产业完成投资972.1亿元,增长4.7%;工业投资完成970.1亿元,增长4.7%。其中电子行业完成投资40.3亿元,增长92.7%;冶金行业完成投资120.7亿元,增长51.5%;机械行业完成投资267.1亿元,增长26.4%;纺织行业完成投资17.2亿元,下降19.9%;食品行业完成投资64.5亿元,增长18.4%;化工行业完成投资67.0亿元,下降4.4%;建材行业完成投资186.0亿元,下降15.8%;煤炭行业完成投资67.5亿元,下降28.9%。第三产业完成投资1432.0亿元,增长37.9%。

图3:“十一五”时期全社会固定资产投资



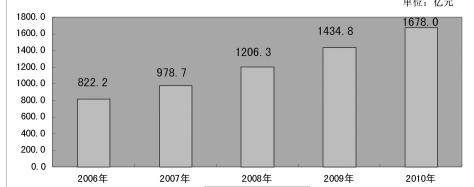
全年固定资产投资施工项目3117个,计划总投资4145.8亿元,比上年增长46.7%;新开工项目2741个,计划总投资2514.5亿元,比上年增长35.4%。全市230项重点工程共完成投资505.4亿元,增长19.8%。

全年房地产开发完成投资775.2亿元,比上年增长50.9%;其中住宅投资555.7亿元,增长41.0%。商品房房屋施工面积6255.5万平方米,比上年增长20.1%;其中住宅施工4582.9万平方米,增长16.3%。商品房新开工面积1811.8万平方米,增长25.5%。商品房房屋竣工面积944.6万平方米,增长46.9%。商品房销售面积1558.7万平方米,增长29.8%;销售金额772.7亿元,增长50.0%。

## 五、国内贸易

全年完成社会消费品零售总额1678.0亿元,比上年增长19.0%。分城乡看,城市消费品零售额1536.6亿元,增长19.2%;县及县以下消费品零售额141.4亿元,增长16.4%。分行业看,批零贸易业零售额1407.8亿元,增长19.5%;住宿餐饮业零售额270.2亿元,增长16.2%。

图4:“十一五”时期社会消费品零售总额



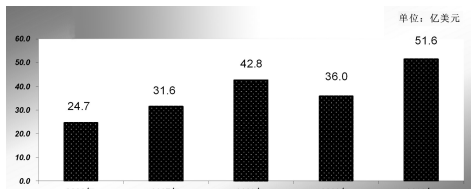
年末全市共有批零贸易住宿餐饮业网点21.1万个,比上年增长1.4%。商品交易市场359个,其中综合市场198个,专业市场149个。全年批零贸易企业完成商品销售总额2676.5亿元,比上年增长26.8%;其中批发总额1855.0亿元,增长27.2%。

在限额以上批发和零售业零售额中,汽车类比上年增长37.2%,通讯器材类增长19.5%,食品、饮料、烟酒类增长23.8%,家用电器和音像器材类增长22.6%,服装类增长15.7%,化妆品类增长23.9%,金银珠宝类增长13.9%。

## 六、对外经济

全年全市直接进出口总额51.6亿美元,比上年增长43.3%。其中进口17.0亿美元,增长21.4%;出口34.6亿美元,增长57.2%。市属及以下企业直接进出口总额45.2亿美元,比上年增长51.9%。其中进口12.1亿美元,增长31.5%;出口33.1亿美元,增长62.8%。一般贸易出口29.1亿美元,增长66.5%;加工贸易出口1.9亿美元,增长3.9%。

图5:“十一五”时期直接进出口总额



全年新批外商投资企业91个,比上年增长1.1%。合同利用外资额19.2亿美元,增长1.4%;实际利用外商直接投资19.0亿美元,增长17.4%。

全年国外经济合作合同额6.7亿美元,比上年增长71.5%;国际经济合作营业额8.0亿美元,增长45.9%。

## 七、交通、邮电和旅游

全年交通运输业各种运输方式完成货运周转量479.8亿吨公里,比上年增长18.7%。其中铁路199.4亿吨公里,增长3.4%;公路279.8亿吨公里,增长32.7%;航空0.6万吨公里,增长12.1%。完成客运周转量301.4亿人公里,比上年增长14.4%。其中铁路113.9亿人公里,增长10.4%;公路137.7亿人公里,增长21.3%;航空49.8亿人公里,增长6.7%。

全年完成邮电业务总量296.3亿元(按2000年不变价计算),比上年增长15.4%;其中邮政业务总量9亿元,增长35.6%;电信业务总量287.3

亿元,增长14.9%。移动电话用户年末达到871.9万户,增长6.6%,其中本年新增用户53.9万户。本地电话用户年末达到264.7万户,比上年增长1.5%,其中本年新增用户3.8万户。计算机互联网宽带接入用户144.9万户,增长17.5%。

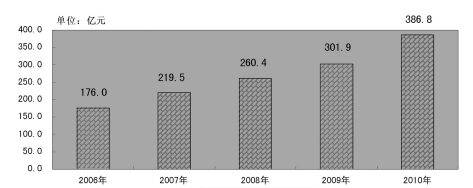
年末全市民用车辆拥有量达到150.7万辆,比上年增长15.7%。在民用车辆拥有量中,汽车96.3万辆,增长26.3%;其中个人拥有量77.8万辆,增长30.4%。在汽车拥有量中,轿车46.3万辆,增长33.7%;其中个人拥有量40.2万辆,增长36.8%。

全年实现旅游总收入509.0亿元,比上年增长27.6%;其中国内旅游收入500.0亿元,增长27.9%;旅游外汇收入1.3亿美元,增长11.5%。接待国际旅游者34.9万人次,比上年增长8.7%;其中接待港澳台同胞15万人次,增长7.1%。接待国内旅游者4797.3万人次,增长16.0%。年末共有国际国内旅行社215家,星级宾馆111个。

## 八、财政、金融和保险

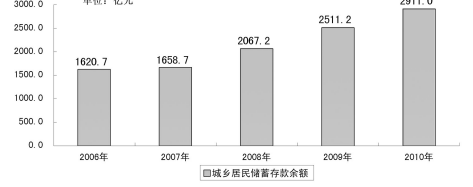
全年全市完成财政总收入643.0亿元,比上年增长23.2%;地方财政一般预算收入386.8亿元,增长28.1%;其中市本级收入169.1亿元,增长22.9%。在一般预算收入中,增值税31.7亿元,增长17.2%;营业税119.3亿元,增长35.8%;企业所得税46.7亿元,增长22.4%;个人所得税15.0亿元,增长26.9%。全年地方财政一般预算支出426.8亿元,比上年增长20.9%。其中教育经费支出67.3亿元,增长17.2%;社会保障与就业支出43.6亿元,增长24.7%;一般公共服务支出54.8亿元,增长15.8%;公共安全支出25.2亿元,增长7.8%;医疗卫生支出27.6亿元,增长28.0%;农林水事务支出30.3亿元,增长6.4%;环境保护支出8.5亿元,下降10.6%。

图6:“十一五”期间地方财政一般预算收入



年末全市金融机构各项存款余额7990.9亿元,比年初增加1450.6亿元,增长22.2%;其中城乡居民储蓄存款余额2911.0亿元,比年初增加399.8亿元,增长15.9%。金融机构各项贷款余额5717.5亿元,比年初增加795.4亿元,增长16.2%。其中短期贷款1773.3亿元,比年初增加144.0亿元;中长期贷款3366.5亿元,比年初减少251.7亿元。

图7:“十一五”城乡居民储蓄存款余额



全年有4家企业在境内外首发上市,其中,境内上市公司3家,境外1家。全年首次发行和再融资募集资金83.2亿元,其中通过境内市场募集资金78.8亿元。截至2010年底,全市已有30家境内外上市公司,发行股票30只。其中,境内发行股票16只,境外14只,募集资金总额达135.6亿元。年末,境内市场流通股总市值747.9亿元。

全年全市保费收入151.3亿元,比上年增长46.9%;其中财产险收入39.0亿元,增长358.4%;寿险收入102.9亿元,增长320.0%;健康险和意外伤害险收入9.5亿元,下降86.5%。全年赔付总额28.8亿元,比上年下降0.3%;其中财产险赔付额15.6亿元,增长438.7%;寿险赔付额9.0亿元,下降19.6%;健康险和意外伤害险赔付额4.2亿元,下降71.6%。

## 九、科学技术和教育

全年共组织实施科技项目837项,比上年下降2.3%;其中省级以上项目213项,增长22.4%;市级项目624项,下降8.6%。全年完成重大科技成果201项,增长2.0%。全年专利申请量达到8000件,增长21.0%;授权量5600件,增长47.3%;其中发明专利2450件。全年共签订技术合同4606份,技术合同成交金额达43.0亿元,增长13.1%。

年末全市共有研究生培养单位11个,招生6082人,比上年增长5.5%;在校研究生16788人,增长7.1%;毕业4650人,增长10.1%。全市普通本专科学校48所,招生20.6万人,比上年增长2.5%;在校学生64.9万人,增长6.8%;毕业17.5万人,增长16.3%。中等职业技术教育学校127所,在校学生30.3万人,下降1.4%;毕业10万人,增长10.1%。普通高中104所,招生5.6万人,比上年下降4.9%;在校学生17.0万人,下降4.6%;毕业6.2万人,下降5.5%。普通初中262所,招生9.3万人,比上年增长2.9%;在校学生26.9万人,下降2.1%;毕业9.5万人,下降8.0%。普通小学1027所,招生11.3万人,比上年增长5.3%;在校学生61.0万人,增长4.1%;毕业9.2万人,增长0.2%;小学适龄儿童入学率达100%。幼儿园在园幼儿22.2万人,比上年增长24.9%。全市共有专任教师122554人,比上年增长4.0%;其中普通本专科学校32588人,增长9.7%;普通中等职业学校11914人,下降1.8%;普通中学30601人,下降3.8%;小学32372人,增长0.8%。

## 十、文化、卫生和体育

年末全市共有公共图书馆13个,群众艺术馆、文化馆12个,博物馆7个,综合档案馆14个,艺术表演场馆12个,艺术表演团体19个,广播电台2座,电视台2座。全市广播和电视综合覆盖率100%。

年末全市共有卫生机构1346个,比上年下降6.3%;床位47074张,增长9.6%。卫生技术人

员49399人,增长5.1%;其中执业医师、执业助理医师19403人,增长5.4%;注册护士19476人,增长6.1%。疾病预防控制中心、防疫站16个,卫生技术人员1320人;妇幼保健机构14个,卫生技术人员2572人。专科医院防治医院2个,卫生监督检验机构11个。乡镇卫生院107个,卫生技术人员4448人,床位4147张。

全年共获得世界冠军2个,亚洲冠军124个,全国冠军35个,获得金牌(全国以上)161块。

## 十一、城市建设和环境

年末全市建成区面积342.7平方公里(含上街区26.6平方公里)。中心城区全年新铺设城市自来水管网52.3公里,新铺设城市排水管网58.8公里,新扩建城市道路长度33.3公里,面积105.2万平方米。全年全社会用电量410.1亿千瓦时,比上年增长12.1%,其中工业用电量293.1亿千瓦时,增长11.7%;城乡居民生活用电量50.9亿千瓦时,增长18.9%。供水总量达3.8亿立方米,日供水能力124.4万立方米。城市居民燃气化率达88.5%。

全年新开公交线路12条,更新、增加公交车辆651辆,年末实有公交汽(电)车4788辆,比上年增长8.2%;城市公交客运量达8.3亿人次,增长5.5%。市区主、次干道路路路通公交,便利了居民出行。

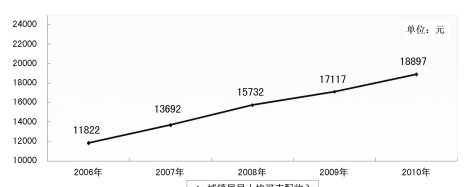
全年新增绿地734万平方米;建成区人均公共绿地10.5平方米,建成区绿化覆盖率34.9%。公园达到59个,公厕936座。

全市烟尘控制区36个,面积409.7平方公里;环境噪声达标区65个,达标区面积299.5平方公里;城市集中式饮用水源地水质达标率100%。全年完成环境污染限期治理项目20个。全年市区环境空气质量达到一(优)、二(良)级天数为318天,占全年总天数的87.1%。

## 十二、人民生活和社会保障

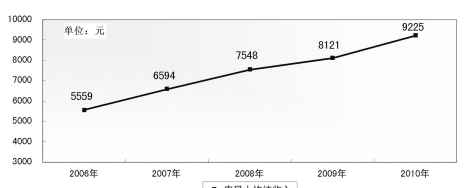
全市城镇居民人均可支配收入18897元,扣除价格因素,比上年实际增长7.2%;人均消费性支出12790元,比上年实际增长15.0%。其中市区城镇居民人均可支配收入19376元,比上年实际增长8.0%;人均消费性支出12588元,比上年实际增长19.5%。农村居民人均可支配收入9225元,比上年实际增长10.0%;人均生活消费支出6254元,比上年实际增长12.7%。

图8:“十一五”时期城镇居民人均可支配收入



农村居民人均住房面积55.95平方米,比上年增加6.3平方米。

图9:“十一五”时期农民人均纯收入



全年发放城镇居民最低生活保障金9813.3万元,比上年增长6.4%;发放农村居民最低生活保障金12898.5万元,增长24.5%。城市居民最低生活保障人数4.5万人,比上年增长0.7%;农村居民最低生活保障人数12.7万人,增长9.4%。全市参加失业保险的职工89.7万人,比上年增长2.2%;年平均领取失业保险金者2.4万人。参加基本养老保险总人数为157万人,比上年增长11.3%;其中职工126万人,增长8.6%。参加医疗保险总人数为89.8万人,比上年增长8.3%;其中职工65.9万人,增长9.1%。

年末全市各类福利院床位15.9千张,比上年增长12.5%;各类收养性福利单位收养10102人,增长6.2%。建立各种城镇社区服务设施522处。全年社会销售福利彩票7.5亿元,募集社会福利资金4045万元,接受社会捐赠214.5万元。

注:  
1.本公报数据为初步统计数。  
2.公报中生产总值、各产业增加值绝对数按现行价格计算,增长速度按可比价格计算。  
3.由于正处于第六次人口普查数据处理阶段,暂无相关人口数据。

附表一: 城镇居民消费价格指数 (以上年为100)

指标	2010年累计
居民消费价格指数	103.0
一、食品	107.5
#肉禽及其制品	103.6
蛋	107.4
菜	117.1
二、烟酒及用品	101.0
三、衣着	100.2
四、家庭设备用品及维修服务	99.6
五、医疗保健和个人用品	102.4
六、交通和通讯	100.0
七、娱乐教育文化用品及服务	100.3
八、居住	102.8

附表二: 主要工农业产品产量

一、主要农产品产量	单位	2010年	比上年±%
粮食	万吨	166.7	0.4
夏粮	万吨	79.9	0.5
秋粮	万吨	86.8	0.3
油料	万吨	19.0	0.0
油菜籽	万吨	1.5	-8.1
花生	万吨	17.3	0.7
芝麻	万吨	0.2	0.0
棉花	万吨	0.4	-2.4
烟叶	万吨	0.2	-4.5
蔬菜	万吨	283.3	3.2
水果	万吨	30.0	1.9
肉类	万吨	23.8	3.0
#猪牛羊肉	万吨	18.3	3.7
禽蛋	万吨	20.9	1.6
奶类总产量	万吨	46.5	-0.6
#牛奶产量	万吨	42.3	4.0
水产品产量	万吨	13.5	2.5
二、主要工业产品产量	吨	59630148	-7.5
发电量	万千瓦小时	2927631	5.0
供热量	百万千焦	2851	24.6
自来水生产量	万吨	29368	5.0
小麦粉	吨	1679633	-13.6
饲料	吨	1481061	12.0
精制食用植物油	吨	352539	