

2011年郑州市国民经济和社会发展统计公报

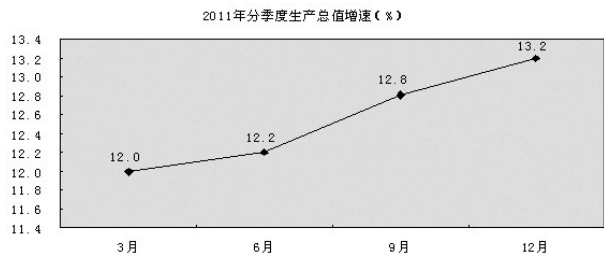
(2012年3月28日)

郑州市统计局 国家统计局郑州调查队

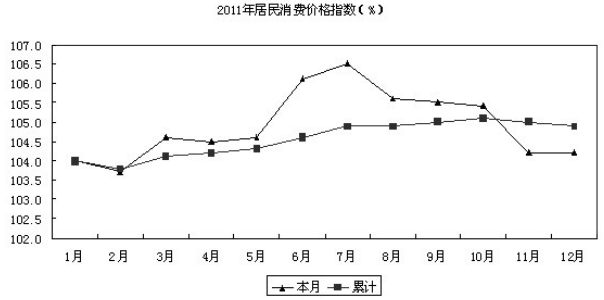
2011年是全面实施“十二五”规划的起步之年。全市上下深入贯彻落实科学发展观,着力增强经济发展的动力和活力,以郑州市区建设为载体,团结拼搏,务实重做,实现了“十二五”发展的良好开局,国民经济整体上继续保持稳定增长。

一、综合

初步核算,全年完成生产总值4912.7亿元,比上年增长13.2%;人均生产总值56086元,比上年增长9.7%。其中第一产业增加值131.7亿元,增长3.7%;第二产业增加值2898.4亿元,增长17.1%;第三产业增加值1882.6亿元,增长8.5%。三次产业结构由上年的3.1:56.2:40.7调整为2.7:59.0:38.3。非公有制经济完成增加值2991.1亿元,增长14.2%,占生产总值的比重为60.9%,比上年提高0.7个百分点。年末全市城镇化率达到64.8%,比上年提高1.2个百分点。



2011年城镇居民消费价格比上年上涨4.9%。食品价格上涨11.2%,其中肉禽及其制品类上涨26.8%,蛋类上涨16.7%,菜类上涨1.9%;居住价格上涨6.3%;烟酒及用品价格上涨2.8%;医疗保健及个人用品价格上涨1.6%;家庭设备用品及维修服务价格上涨1.6%;交通和通讯上涨0.9%;娱乐教育文化用品及服务价格上涨0.6%;衣着价格上涨0.4%。



年末全市从业人员514.4万人,比上年增长9.6%,其中城镇从业人员235.6万人,增长18.9%;乡村从业人员278.8万人,增长2.8%。分三次产业看,第一产业从业人员100.8万人,下降0.2%;第二产业从业人员163.1万人,增长2.7%;第三产业从业人员250.4万人,增长19.5%;三次产业从业人员结构为19.6:31.7:48.7。全年城镇新增就业人员13.8万人,增长3.2%;农村劳动力转移就业人数12.6万人,增长12.3%。年末城镇登记失业率2.0%。

全市民生福利总指数为108.75%,比上年提高8.75个百分点,民生得到进一步改善。

二、农业

全年完成农林牧渔业增加值131.7亿元,比上年增长3.7%。粮食总产量166.7万吨,比上年略有增长;其中夏粮总产量79.9万吨,与上年持平;秋粮总产量86.8万吨,增长0.1%。全年棉花总产量0.4万吨,下降9.2%;油料总产量18.6万吨,下降2.3%;蔬菜总产量293.4万吨,增长3.6%;水果总产量30.7万吨,增长2.3%。肉、蛋和水产品产量分别为24.1万吨、21.5万吨和14.4万吨,分别增长1.6%、2.7%和7.0%,奶产品产量50.3万吨,增长8.2%。

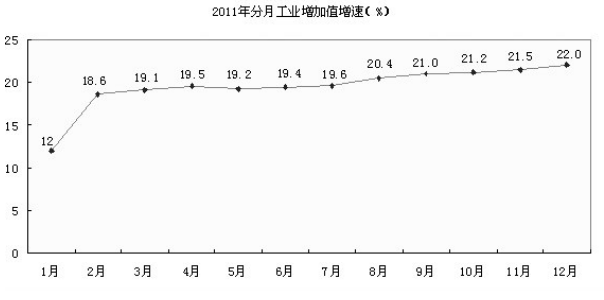
全年农作物播种面积509.8千公顷,与上年基本持平。其中粮食作物种植面积363.4千公顷,比上年增长0.4%;蔬菜种植面积77.2千公顷,增长1.5%;油料种植面积51.8千公顷,下降3.0%;棉花种植面积4.1千公顷,下降12.3%。

全年完成林业育苗面积2.5千公顷,比上年下降12.2%;幼林抚育面积16.9千公顷,下降56.2%;成林抚育面积30.5千公顷,增长32.4%;造林面积12.9千公顷,增长10.3%;四旁植树661.5万株,增长0.5%。

全年农田新增有效灌溉面积6.0千公顷;新增节水灌溉面积9.0千公顷,比上年增长19.6%。年末全市农业机械总动力521.2万千瓦,比上年末增长3.3%。农用拖拉机12.7万台,比上年增长1.8%。农用运输车11.7万辆,比上年下降0.8%。全年农村用电量38.3万千瓦小时,比上年下降5.9%。化肥施用量(折纯)23.6万吨,比上年增长3.9%。

三、工业和建筑业

全年全部工业完成增加值2590.3亿元,比上年增长19.1%。其中规模以上工业企业完成增加值2340.2亿元,增长22.0%;非公有制工业完成增加值1590.4亿元,增长23.2%;高技术产业完成增加值175.0亿元,增长27.8%;工业新产品产值165.3亿元,增长5.9%。分经济类型看,国有企业完成增加值554.6亿元,比上年增长15.4%;集体企业完成增加值29.5亿元,下降0.2%;股份制企业完成增加值1002.3亿元,增长12.4%;股份合作企业完成增加值8.0亿元,增长10.0%;外商及港澳台商投资企业完成增加值314.7亿元,增长108.6%;私营及其他经济类型企业完成增加值431.1亿元,增长15.2%。分轻重工业看,轻工业完成增加值548.2亿元,比上年增长6.9%;重工业完成增加值1792.0亿元,增长26.2%。主要行业完成情况为:交通运输设备制造业完成增加值125.0亿元,增长39.4%;煤炭开采和洗选业完成增加值236.2亿元,增长25.5%;有色金属冶炼及压延加工业完成增加值123.6亿元,增长17.0%;非金属矿物制品业完成增加值533.5亿元,比上年增长13.8%;食品制造业完成增加值62.3亿元,增长12.3%;电力、热力生产和供应业完成增加值203.1亿元,增长12.1%;专用设备制造业完成增加值119.2亿元,增长11.9%;黑色金属冶炼及压延加工业完成增加值49.3亿元,增长3.2%。



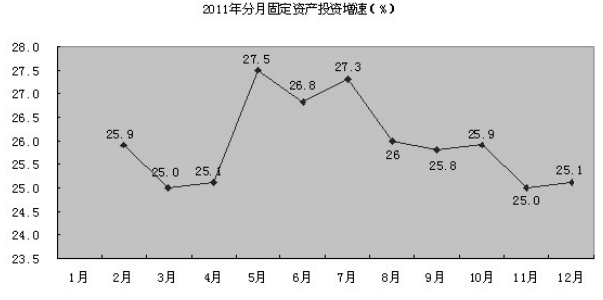
主要工业产品产量多数快速增长,其中汽车产量35.5万辆,增长57.6%;发电量386.3亿千瓦时,增长30.2%;钢材产量424.7万吨,增长30.0%;速冻米面食品产量125.3万吨,增长24.8%;耐火材料制品产量2080.6万吨,增长18.7%;原煤产量6913.7万吨,增长18.5%;服装产量11707.7万件,增长14.2%;水泥产量2152.8万吨,增长12.2%;软饮料产量236.3万吨,增长11.1%;卷烟1676.1亿支,增长1.6%。

全年规模以上工业企业完成主营业务收入8140.2亿元,比上年增长40.0%;实现利税1306.9亿元,增长32.1%;实现利润899.0亿元,增长35.9%;产销率达到97.9%,比上年下降0.1个百分点。

全市建筑业完成增加值308.1亿元,比上年增长2.3%。

四、固定资产投资

全年全社会固定资产投资完成3002.5亿元,比上年增长24.3%。其中固定资产投资完成2900.0亿元,比上年增长25.1%。固定资产投资中,国有及国有控股单位完成投资581.8亿元,增长14.1%;民间投资完成2133.6亿元,增长28.2%。第一产业完成投资53.8亿元,增长30.0%;第二产业完成投资1164.5亿元,增长35.3%;工业投资完成1157.9亿元,增长34.8%。其中采矿业投资完成132.0亿元,增长79.5%;制造业投资完成950.8亿元,增长31.2%;电力、燃气及水的生产和供应业投资完成75.2亿元,增长23.4%。第三产业完成投资1681.8亿元,增长18.7%。

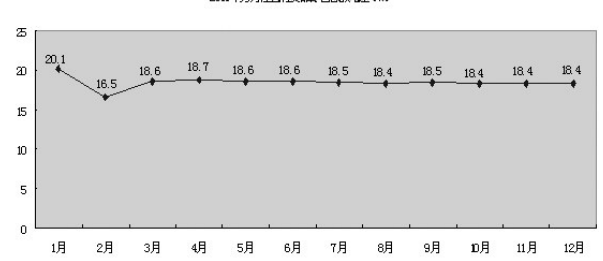


全年固定资产施工项目3803个,计划总投资5654.5亿元,比上年增长53.8%;新开工项目3133个,计划总投资3145.4亿元,比上年增长42.7%。

全年房地产开发投资完成923.6亿元,比上年增长19.2%;其中住宅投资627.4亿元,增长12.9%。商品房施工面积7425.8万平方米,比上年增长18.7%;其中住宅施工5338.4万平方米,增长16.5%。商品房新开工面积1790.7万平方米,下降1.2%。商品房竣工面积1486.0万平方米,增长57.3%。商品房销售面积1556.7万平方米,下降0.1%;销售金额888.0亿元,增长14.9%。

五、国内贸易

全年完成社会消费品零售总额1987.1亿元,比上年增长18.4%。分城乡看,城镇消费品零售额1821.0亿元,增长18.5%;乡村消费品零售额166.1亿元,增长17.4%。分行业看,批零贸易业零售额1668.9亿元,增长18.5%;住宿餐饮业零售额318.2亿元,增长17.7%。



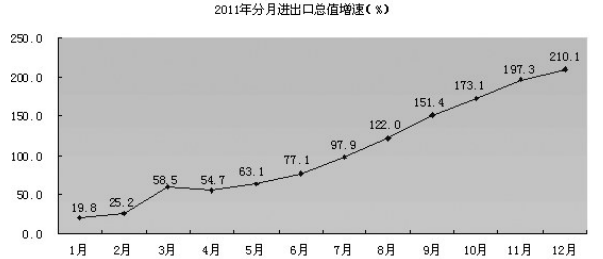
年末全市共有批零贸易住宿餐饮业网点21.4万个,比上年增长1.4%。亿元以上商品交易市场60个。

全年批零贸易业企业完成商品销售总额2800.4亿元,比上年增长27.0%;其中批发总额1970.2亿元,增长29.6%。

在限额以上批发和零售业零售额中,金银珠宝类增长35.9%,食品、饮料、烟酒类增长30.0%,服装类增长29.1%,石油及制品类增长28.9%,通讯器材类增长28.3%,家用电器和音像器材类增长26.6%,化妆品类增长21.1%,汽车类比上年增长18.9%。

六、对外经济

全年全市直接进出口总额160.0亿美元,比上年增长210.1%。其中进口63.6亿美元,增长273.8%;出口96.4亿美元,增长178.8%。市属及以下企业直接进出口总额153.6亿美元,比上年增长239.5%。其中进口59.5亿美元,增长388.0%;出口94.1亿美元,增长182.9%。一般贸易出口41.3亿美元,增长41.2%;加工贸易出口52.2亿美元,增长2519.1%。



全年新批外资企业102个,比上年增长12.1%。合同利用外资额23.8亿美元,增长24.3%;实际利用外商直接投资31.0亿美元,增长63.1%。

全年国外经济合作合同额11.3亿美元,比上年增长65.4%;国外经济合作营业额10.3亿美元,增长28.4%。

七、交通、邮电和旅游

全年交通运输业各种运输方式完成货运周转量564.1亿吨公里,比上年增长17.6%。其中铁路210.2亿吨公里,增长5.4%;公路353.3亿吨公里,增长26.2%;航空0.6亿吨公里,增长1.8%。完成客运周转量325.6亿人公里,比上年增长8.0%。其中铁路111.2亿人公里,下降2.4%;公路161.1亿人公里,增长17%;航空53.3亿人公里,增长7.1%。

全年完成邮电业务总量116.8亿元(按2010年不变价计算),比上年增长18.1%;其中邮政业务总量6.0亿元,增长14.9%;电信业务总量110.8亿元,增长18.3%。移动电话用户年末达到928.3万户,增长6.4%,其中本年新增用户55.8万户。本地电话用户年末达到250.3万户,比上年下降5.5%。计算机互联网宽带接入用户172.3万户,增长19.3%。

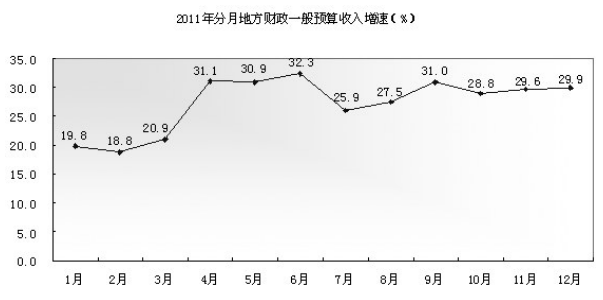
年末全市民用车辆拥有量达到195.7万辆,比上年增长29.9%。在民用车辆拥有量中,汽车124万辆,增长28.8%;其中个人拥有量103.3万辆,增长32.8%。在汽车拥有量中,轿车60.2万辆,增长30%;其中个人拥有量53.7万辆,增长33.4%。

全年实现旅游总收入589.9亿元,比上年增长15.7%;其中国内旅游收入580.3亿元,增长15.9%;旅游外汇收入1.5亿美元,增长10.3%。接待港澳台游客38.4万人次,比上年增长10.0%;其中接待港澳台同胞16.9万人次,增长12.9%。接待国内旅游者5425.7万人次,增长13.1%。年末共有国际旅行社220家,星级宾馆99个。

八、财政、金融和保险

全年全市完成地方财政总收入820.1亿元,比上年增长27.6%;地方财政一般预算收入502.3亿元,增长29.9%;其中市本级收入208.8亿元,增长33.6%。在一般预算收入中,个

人所得税19.1亿元,增长27.3%;企业所得税59.1亿元,增长26.4%;增值税38.6亿元,增长21.7%;营业税144.7亿元,增长21.3%。全年地方财政一般预算支出565.3亿元,比上年增长32.4%。其中节能环保支出13.3亿元,增长55.8%;教育经费支出92.1亿元,增长36.9%;农林水事务支出40.0亿元,增长31.9%;医疗卫生支出35.3亿元,增长28.1%;一般公共服务支出68.6亿元,增长25.1%;社会保障与就业支出49.0亿元,增长12.4%;公共安全支出28.0亿元,增长10.9%。



年末全市金融机构各项存款余额8964.9亿元,比年初增加1071.5亿元,增长13.6%;其中城乡居民储蓄存款余额3252.1亿元,比年初增加360.8亿元,增长12.5%。金融机构各项贷款余额6112.8亿元,比年初增加499.3亿元,增长8.9%。其中短期贷款2230.3亿元,比年初增加461.4亿元;中长期贷款3667.5亿元,比年初增加301.4亿元;票据融资210.9亿元,比年初减少265.2亿元。

全年有6家企业在境内外首发上市,其中,境内上市公司5家,境外1家。全年首次发行和再融资募集资金80亿元,其中通过境内市场募集资金76.75亿元。截至2011年底,全市已有35家境内外上市公司,发行股票35只。其中,境内发行股票21只,境外14只。

全年全市保费收入159.0亿元,比上年增长5.1%;其中财产险收入52.0亿元,增长33.3%;人寿险收入96.6亿元,下降6.2%;健康险和意外伤害险收入10.5亿元,增长10.5%。全年赔付额39.6亿元,比上年增长37.4%;其中财产险赔付额23.1亿元,增长48.0%;人寿险赔付额10.7亿元,增长19.0%;健康险和意外伤害险赔付额5.8亿元,增长37.4%。

九、科学技术和教育

全市共组织实施科技项目1214项,比上年增长45.0%;其中省级以上项目285项,增长33.8%;市级项目929项,增长48.9%。全年完成重大科技成果213项,增长7.6%。全年专利申请量达到10997件,增长34.1%;授权量6141件,增长8.2%。全年共签订技术合同5187份,增长12.6%;技术合同成交金额达50亿元,增长16.3%。

年末全市共有研究生培养单位11个,招生6340人,比上年增长4.2%;在校研究生17983人,增长7.1%;毕业5071人,增长9.1%。全市普通本专科学校51所,招生21.2万人,比上年增长3.0%;在校学生66.5万人,增长2.4%;毕业20.3万人,增长15.6%。中等职业技术学校128所,在校学生29.7万人,下降2.0%;毕业10.3万人,增长2.9%。普通高中104所,招生5.6万人,增长0.7%;在校学生16.7万人,下降1.7%;毕业5.8万人,下降5.8%。普通初中261所,招生9.6万人,比上年增长3.1%;在校学生27.4万人,增长1.9%;毕业8.8万人,下降6.9%。普通小学1016所,招生12.1万人,比上年增长7.1%;在校学生64.2万人,增长5.2%;毕业9.4万人,增长2.6%;小学适龄儿童入学率100%。幼儿园在园幼儿26.5万人,比上年增长19.2%。全市共有专任教师12.7万人,比上年增长3.8%;其中普通本专科学校3.4万人,增长5.5%;普通中等职业学校1.1万人,下降3.9%;普通中学3.1万人,增长1.2%;小学3.3万人,增长2.6%。

十、文化、卫生和体育

年末全市共有公共图书馆13个,群众艺术馆、文化馆12个,博物馆11个,综合档案馆14个,艺术表演团体19个。广播电台2座,电视台2座。全市广播和电视综合覆盖率达100%。

年末全市共有卫生机构1337个,比上年下降0.7%;床位52754张,增长12.0%。卫生技术人员56891人,增长14.9%;其中执业医师、执业助理医师21566人,增长10.6%;注册护士24205人,增长24.5%。疾病预防控制中心、防疫站16个,卫生技术人员1304人;妇幼保健院14个,卫生技术人员2973人。专科医院防治医院2个,卫生监督检验机构11个。乡镇卫生院103个,卫生技术人员4164人,床位4156张。

全年共获得世界冠军1个,亚洲冠军3个,全国冠军18个,获得金牌(全国以上)22块。

十一、城市建设和环境

年末全市建成区面积354.7平方公里(含上街区26.6平方公里)。市区全年新铺设城市自来水供水管道150.7公里,新铺设城市排水管道108.2公里,新扩建城市道路52.6公里,面积205.2万平方米。全年全社会用电量456.0亿千瓦时,比上年增长11.2%,其中工业用电量325.9亿千瓦时,增长11.2%;城乡居民生活用电量57.4亿千瓦时,增长12.7%。供水总量达3.6亿立方米,日供水能力124.4万立方米。城市居民燃气化率达90.1%。

全年新开通公交线路27条,更新、增加公交车辆953辆,年末实有公交汽(电)车5271辆,比上年增长10.1%;城市公交车运营量达9.1亿人次,增长10.4%。市区主、次干道路路通公交,便利了居民出行。

全年新增绿地647万平方米;建成区人均公共绿地10.8平方米,建成区绿化覆盖率35.1%。公园达到59个,公厕945座。

全市烟尘控制区36个,面积409.7平方公里,环境噪声达标区65个,达标区面积299.5平方公里;城市集中式饮用水源地水质达标率100%。全年完成环境污染限期治理项目42个。全年市区环境空气质量达到一(优)、二(良)级天数为318天,占全年总天数的87.1%。

十二、人口、人民生活和社会保障

全市年末总人口885.7万人,比上年增长2.3%,其中市区人口437.4万人,增长2.1%。女性人口430.4万人,增长2.0%,男性人口455.3万人,增长2.6%。城镇人口574.1万人,非农业人口347.8万人。全市人口出生率9.4‰,死亡率4.1‰,人口自然增长率5.3‰。

城镇居民人均可支配收入21612元,扣除价格因素,比上年实际增长9.0%;人均消费性支出14500元,比上年实际增长8.1%。其中市区城镇居民人均可支配收入22477元,比上年实际增长10.6%;人均消费性支出14605元,比上年实际增长10.6%。农村居民人均纯收入11050元,比上年实际增长13.5%;人均生活消费支出7622元,比上年实际增长15.5%。

城镇人均住房面积29.5平方米,比上年增加0.5平方米。农村居民人均住房面积54.9平方米,比上年增加2.9平方米。

全年发放城镇居民最低生活保障金1.2亿元,比上年增长23.5%;发放农村居民最低生活保障金1.9亿元,增长

48.8%。城市居民最低生活保障人数4.3万人,比上年下降4.7%;农村居民最低生活保障人数12.4万人,下降3.0%。全市参加失业保险的职工92.7万人,比上年增长3.3%;年平均领取失业保险金者1.3万人。参加基本养老保险总人数为172.1万人,比上年增长29.8%;其中职工145.9万人,增长35.7%。参加医疗保险总人数为116.4万人,比上年增长29.6%;其中职工90.5万人,增长37.3%。

年末全市各类福利院床位1.8万张,比上年增长15.1%;各类收养性福利单位收养1.1万人,增长5.9%。建立各种城镇社区服务设施559处。全年社会销售福利彩票11.0亿元,募集社会福利资金0.5亿元,接受社会捐赠77.6万元。

注:1.本公报数据为初步统计数据。 2.公报中生产总值、各产业增加值绝对数按现行价格计算,增长速度按可比价格计算。

附表一:

居民消费价格指数表

附表二:

主要工农业产品产量表